



インナー型枠・O型の可動範囲

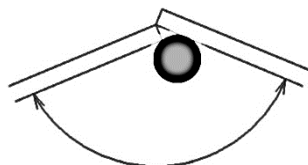


辺の長さ	150mm~169mm	170mm~189mm	190mm以上
枠が	後ろへ 20mm 移動	後ろへ 20mm 移動	後ろへ 30mm 移動
	前へ 30mm 移動	前へ 40mm 移動	前へ 60mm 移動

インナー型枠 ・ O型 (各板の可動範囲)

辺の長さが190mm以上の場合は
基点から前へ60mm後ろへ30mm
可動します

辺の長さが190mm以上の場合は
基点から前へ60mm後ろへ30mm
可動します



任意調整可能

辺の長さが150mm～169の場合
基点から前へ30mm後ろへ20mm
可動します

辺の長さが190mm以上の場合は
基点から前へ60mm後ろへ30mm
可動します

注意

- * 辺の長さが150mm～169mmの場合は、
基点から前へ30mm後ろへ20mm可動し
- * 辺の長さが170mm～189mmの場合は、
基点から前へ40mm後ろへ20mm可動します